

1. NAAM VAN HET GENEESMIDDEL

Spiriva 18 microgram, inhalatiepoeder in harde capsules

2. KWALITATIEVE EN KWANTITATIEVE SAMENSTELLING

Een capsule bevat 22,5 microgram tiotropiumbromide monohydraat, overeenkomend met 18 microgram tiotropium.

De afgeleverde dosis (de dosis die het mondstuk van de HandiHaler verlaat) is 10 microgram tiotropium.

Hulpstof met bekend effect:

Een capsule bevat 5,5 milligram lactose (als monohydraat).

Voor de volledige lijst van hulpstoffen, zie rubriek 6.1.

3. FARMACEUTISCHE VORM

Inhalatiepoeder in harde capsules.

Lichtgroene harde capsule met inhalatiepoeder, met de productcode TI 01 en het bedrijfslogo op de capsule geprint.

4. KLINISCHE GEGEVENS

4.1 Therapeutische indicaties

Tiotropium is geïndiceerd als een bronchusverwijder voor de onderhoudsbehandeling van chronische obstructieve luchtwegaandoeningen (COPD), ter verlichting van symptomen bij patiënten.

4.2 Dosering en wijze van toediening

Dosering

Dit geneesmiddel mag alleen gebruikt worden door middel van inhalatie.

De aanbevolen dosering voor tiotropiumbromide is een eenmaal daagse inhalatie van de inhoud van een capsule met behulp van de HandiHaler, steeds op hetzelfde tijdstip van de dag.

De aanbevolen dosering dient niet overschreden te worden.

Tiotropiumbromide capsules zijn alleen bedoeld voor inhalatie en niet voor orale inname.

De capsules dienen niet te worden ingeslikt.

Tiotropiumbromide dient alleen te worden geïnhaleerd met behulp van de HandiHaler.

Speciale patiëntengroepen

Oudere patiënten kunnen tiotropiumbromide in de aanbevolen dosering gebruiken.

Patiënten met nierinsufficiëntie kunnen tiotropiumbromide in de aanbevolen dosering gebruiken. Voor patiënten met matige tot ernstige nierinsufficiëntie (creatinineklaring \leq 50 ml/min) zie rubriek 4.4 en rubriek 5.2.

Patiënten met leverinsufficiëntie kunnen tiotropiumbromide in de aanbevolen dosering gebruiken (zie rubriek 5.2).

Pediatrische patiënten

COPD

Gebruik bij kinderen en jongeren (onder de 18 jaar) is niet relevant binnen de indicatie zoals vermeld in rubriek 4.1.

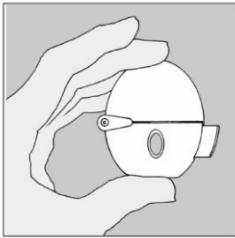
Cystische fibrose

De veiligheid en werkzaamheid van Spiriva 18 microgram bij kinderen en adolescenten is niet vastgesteld. Er zijn geen gegevens beschikbaar.

Wijze van toediening

Om er zeker van te zijn dat dit geneesmiddel op de juiste manier wordt toegediend, moet de patiënt goed uitgelegd krijgen hoe de inhalator gebruikt moet worden, door een arts of een andere medisch deskundige.

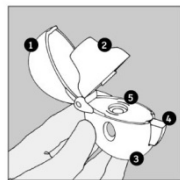
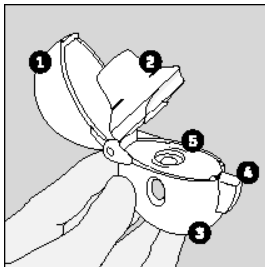
Instructies voor het gebruik van de inhalator



Als uw arts of apotheker u instructies heeft gegeven over het gebruik van Spiriva en de HandiHaler zorg dan dat u die instructies nauwkeurig opvolgt.

De HandiHaler is speciaal ontworpen voor Spiriva. U dient hem niet te gebruiken voor de inhalatie van andere geneesmiddelen.


U kunt de HandiHaler een jaar lang gebruiken om uw geneesmiddel te inhaleren.



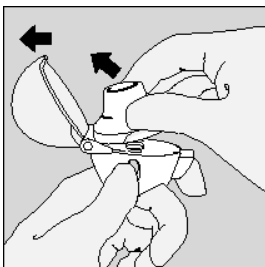
De HandiHaler

- ❶ beschermkap
- ❷ mondstuk
- ❸ capsulehouder
- ❹ drukknop

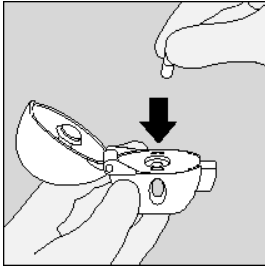
❺ opening voor de capsule



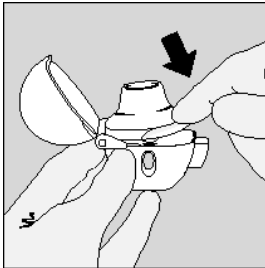
1. Klap de beschermkap open door de drukknop (❹) volledig in te drukken en los te laten.



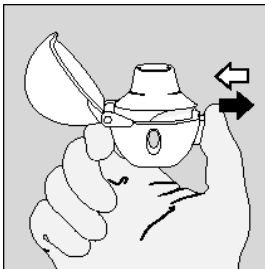
2. Open de beschermkap volledig. Klap daarna het mondstuk open.



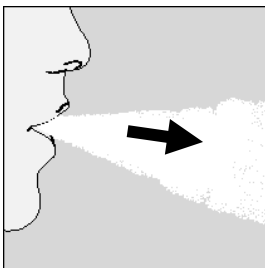
3. Haal een Spiriva capsule uit de strip (alleen direct voor gebruik, zie 'Openen van de blisterverpakking') en stop deze in de opening (➊). Het maakt niet uit welke kant van de capsule naar boven wijst.



4. Sluit het mondstuk goed, totdat u een klik hoort, en laat de beschermkap open

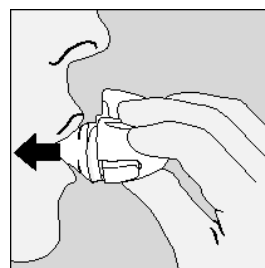


5. Houd de HandiHaler met het mondstuk naar boven gericht en druk de groene knop in één keer helemaal in. Laat de knop vervolgens weer los. Door het indrukken van de groene knop worden er gaatjes in de capsule geprikt, zodat het geneesmiddel uit de capsule kan vrijkomen als u inhaleert.



6. Adem volledig uit.

Belangrijk: let er bij het uitademen op, dat u niet in het mondstuk uitademt

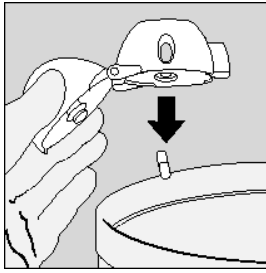


7. Breng na volledige uitademing de HandiHaler naar uw mond en sluit uw lippen stevig rond het mondstuk. Houd uw tanden niet op elkaar.

Houd uw hoofd rechtop en adem langzaam en diep in, met voldoende kracht zodat u de capsule hoort of voelt trillen. Adem volledig in. Houd vervolgens uw adem enkele tellen vast en haal de HandiHaler uit uw mond. Adem rustig uit.

Haal vervolgens weer normaal adem.

Herhaal stap 6 en 7 nog één maal. De capsule is dan voldoende leeg.



8. Open het mondstuk weer. Tik de gebruikte capsule eruit en gooi hem weg. Sluit het mondstuk en de beschermkap en berg uw HandiHaler op.

Schoonmaken van de HandiHaler



Maak de HandiHaler één maal per maand schoon.

Open de beschermkap en het mondstuk. Open de capsulehouder door de drukknop (4) op te tillen.

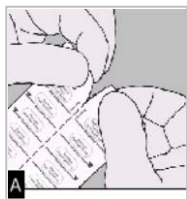
Spoel de HandiHaler helemaal uit met lauwwarm water om achtergebleven poederresten te verwijderen. Droog de HandiHaler grondig door het achtergebleven water op een tissue eruit te tikken. Laat de HandiHaler vervolgens aan de lucht drogen en laat daarbij de

beschermkap, mondstuk en de capsulehouder open.

Het duurt ongeveer 24 uur voordat de HandiHaler helemaal droog is. Maak hem daarom direct na gebruik schoon, zodat hij klaar is voor uw volgende inhalatie.

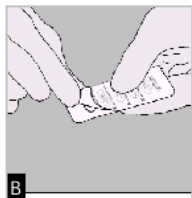
Tussentijds kan de buitenkant van de HandiHaler zonedig met een vochtige maar niet natte tissue worden schoongemaakt.

Openen van de blisterverpakking



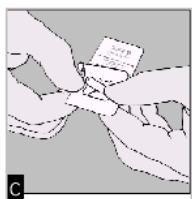
A.
twee helften.

Deel de blisterverpakking langs de perforatielijn in



B. Trek de folie naar achteren vanaf het vrije uiteinde tot aan de lijn met het woord 'stop' (**pas vlak voor het gebruik**). Hiermee wordt één capsule zichtbaar.

Als per ongeluk een tweede capsule zichtbaar wordt, dan moet deze capsule weggegooid worden.



C. Haal de capsule eruit.

Spiriva capsules bevatten een kleine hoeveelheid poeder. De capsule is dus slechts gedeeltelijk gevuld.

4.3 Contra-indicaties

Overgevoeligheid voor de werkzame stof of voor de in rubriek 6.1 vermelde hulpstof of voor atropine of derivaten daarvan, bijvoorbeeld ipratropium of oxitropium.

4.4 Bijzondere waarschuwingen en voorzorgen bij gebruik

Tiotropiumbromide, een bronchusverwijder in eenmaal daagse onderhoudsdosering, dient niet te worden gebruikt als aanvangsbehandeling van acute episoden van bronchospasmen, zoals “rescue therapie”.

Na toediening van tiotropiumbromide inhalatiepoeder kunnen onmiddellijke overgevoeligheidsreacties optreden.

Overeenkomend de anticholinerge werking dient tiotropiumbromide met voorzichtigheid te worden gebruikt bij patiënten met nauwe-kamerhoek glaucoom, prostaathyperplasie of blaashalsobstructie (zie rubriek 4.8).

Geneesmiddelen voor inhalatie kunnen inhalatie-geïnduceerde bronchospasmen veroorzaken.

Tiotropium dient met voorzichtigheid te worden gebruikt bij patiënten met een recent myocardinfarct (<6 maanden), onstabiele of levensbedreigende cardiale aritmie of cardiale aritmie waarvoor in het afgelopen jaar een interventie of verandering in medicamenteuze behandeling nodig is geweest of ziekenhuisopname voor hartfalen (NYHA-klasse III of IV) in het afgelopen jaar. Deze patiënten werden uitgesloten van de klinische studies en deze aandoeningen kunnen mogelijk beïnvloed worden door het anticholinerge werkingsmechanisme.

Aangezien bij een verminderde nierfunctie de plasmaconcentraties stijgen, dient tiotropiumbromide bij patiënten met matige tot ernstige nierinsufficiëntie (creatinineklaring van ≤ 50 ml/min) alleen te worden gebruikt indien de verwachte voordelen opwegen tegen het potentiële risico. Er is geen lange termijn ervaring bij patiënten met ernstige nierinsufficiëntie (zie rubriek 5.2).

Patiënten dienen erop gewezen te worden dat oogcontact met het inhalatiepoeder vermeden dient te worden. Ze dienen te worden geïnformeerd dat oogcontact een nauwe-kamerhoek glaucoom, pijn of een onaangenaam gevoel in de ogen, tijdelijk wazig zien, visuele halo's of gekleurde beelden gecombineerd met rode ogen door zwelling van de conjunctiva en oedeem van de cornea, kan versnellen of verergeren. Wanneer één of meerdere van deze symptomen zich voordoen, dienen patiënten het gebruik van tiotropiumbromide onmiddellijk te staken en een arts te raadplegen.

De droge mond die wordt waargenomen bij de behandeling met anticholinergica, zou op de lange termijn kunnen samengaan met cariës.

Tiotropiumbromide dient niet vaker dan eenmaal daags te worden gebruikt (zie rubriek 4.9 Overdosering).

Spiriva capsules bevatten 5,5 mg lactosemonohydraat. Deze hoeveelheid veroorzaakt gewoonlijk geen problemen bij patiënten met een lactose-intolerantie. Patiënten met zeldzame erfelijke aandoeningen als galactose-intolerantie, Lapp-lactasedeficiëntie of glucose-galactose-malabsorptie dienen dit geneesmiddel niet te gebruiken. De hulpstof lactosemonohydraat kan kleine hoeveelheden melkeiwitten bevatten die een allergische reactie zouden kunnen veroorzaken.

4.5 Interacties met andere geneesmiddelen en andere vormen van interactie

Hoewel er geen formele interactiestudies zijn uitgevoerd, is tiotropiumbromide inhalatiepoeder in combinatie met andere geneesmiddelen gebruikt. Er zijn hieruit geen klinische aanwijzingen voor geneesmiddel-interactie gekomen. Dit geldt voor sympathicomimetica, methylxanthines en orale en geïnhalerde corticosteroiden, doorgaans gebruikt bij de behandeling van COPD.

Er werd geen verandering in de blootstelling aan tiotropium gevonden bij gebruik van een LABA of ICS.

Gelijktijdige toediening van tiotropiumbromide en andere anticholinergica-bevattende geneesmiddelen is niet onderzocht en wordt daarom afgeraden.

4.6 Vruchtbaarheid, zwangerschap en borstvoeding

Zwangerschap

Er zijn zeer beperkte gegevens beschikbaar over het gebruik van tiotropium bij zwangere vrouwen. Er zijn geen directe of indirecte schadelijke reproductietoxische effecten gevonden in dierstudies bij klinisch relevante doseringen (zie 5.3). Als voorzorgsmaatregel kan het gebruik van Spiriva tijdens de zwangerschap beter vermeden worden.

Borstvoeding

Het is niet bekend of tiotropiumbromide wordt uitgescheiden in de menselijke moedermelk. Gebaseerd op studies in knaagdieren kan gesteld worden dat alleen een kleine hoeveelheid tiotropiumbromide overgaat in de moedermelk. Desondanks wordt het gebruik van Spiriva niet aanbevolen aan vrouwen die borstvoeding geven. Tiotropiumbromide is een langwerkende stof. Een besluit om de borstvoeding te continueren/stoppen of te continueren/stoppen met de Spiriva behandeling dient gemaakt te worden met inachtneming van het verwachte voordeel van het geven van borstvoeding voor het kind en het verwachte voordeel van de Spiriva therapie bij de vrouw.

Vruchtbaarheid

Er zijn geen klinische gegevens beschikbaar over vruchtbaarheid en tiotropium. Een niet-klinisch onderzoek met tiotropium heeft geen aanwijzing gegeven dat er schadelijke effecten op de vruchtbaarheid kunnen optreden (zie rubriek 5.3).

4.7 Beïnvloeding van de rijvaardigheid en het vermogen om machines te bedienen

Er is geen onderzoek verricht met betrekking tot de effecten op de rijvaardigheid en op het vermogen om machines te bedienen. Het optreden van duizeligheid, wazig zien of hoofdpijn kan effect hebben op de rijvaardigheid en op het vermogen om machines te bedienen.

4.8 Bijwerkingen

Samenvatting van het veiligheidsprofiel

Van de genoemde bijwerkingen kunnen velen worden toegeschreven aan de anticholinerge eigenschappen van Spiriva.

Tabel met de samenvatting van de bijwerkingen

De frequenties toegekend aan de bijwerkingen die zijn weergegeven in de tabel zijn gebaseerd op ruwe incidentiecijfers van bijwerkingen (dat wil zeggen gebeurtenissen toegeschreven aan tiotropium) waargenomen in de tiotropiumgroep (9647 patiënten) van 28 gepoolde placebo-gecontroleerde klinische onderzoeken met een behandelingsduur variërend van vier weken tot vier jaar.

De frequenties worden als volgt gedefinieerd:

zeer vaak ($\geq 1/10$); vaak ($\geq 1/100$, $< 1/10$); soms ($\geq 1/1000$, $< 1/100$); zelden ($\geq 1/10.000$, $< 1/1.000$); zeer zelden ($< 1/10.000$); niet bekend (kan niet geschat worden met de beschikbare gegevens).

Systeem Orgaan Klasse/MedDRA voorkeursterm	Frequentie
<u>Voedings- en stofwisselingsstoornissen</u>	
<u>Dehydratie</u>	niet bekend
<u>Zenuwstelselaandoeningen</u>	
Duizeligheid	soms
Hoofdpijn	soms
Smaakstoornissen	soms

Systeem Orgaan Klasse/MedDRA voorkeursterm	Frequentie
Slapeloosheid	zelden
<u>Oogaandoeningen</u>	
Wazig zien	soms
Glaucoom	zelden
Verhoogde oogboldruk	zelden
<u>Hartaandoeningen</u>	
Atriumfibrilleren	soms
Supraventriculaire tachycardie	zelden
Tachycardie	zelden
Hartkloppingen	zelden
<u>Ademhalingsstelsel-, borstkas- en mediastinumaandoeningen</u>	
Faryngitis	soms
Stemstoornis	soms
Hoest	soms
Bronchospasmen	zelden
Neusbloeding	zelden
Laryngitis	zelden
Sinusitis	zelden
<u>Maagdarmstelselaandoeningen</u>	
Droge mond	vaak
Gastro-oesofagale reflux aandoening	soms
Obstipatie	soms
Orofaryngeale candidiasis	soms
Intestinale obstructie, waaronder paralytische ileus	zelden
Gingivitis	zelden
Glossitis	zelden
Dysfagie	zelden
Stomatitis	zelden
Misselijkheid	zelden
Tandcariës	niet bekend
<u>Huid- en onderhuidaandoeningen, immuunsysteemaandoeningen:</u>	
Huiduitslag	soms
Urticaria	zelden
Pruritus	zelden
Overgevoeligheid (waaronder snelle reacties)	zelden
Angio-oedeem	zelden
Anafylactische reactie	niet bekend
Huidinfectie, huidulcer	niet bekend
Droge huid	niet bekend
<u>Skeletspierstelsel- en bindweefselaandoeningen</u>	

Systeem Orgaan Klasse/MedDRA voorkeursterm	Frequentie
Zwelling van gewrichten	niet bekend
<u>Nier- en urinewegaandoeningen</u>	
Dysurie	soms
Urineretentie	soms
Urineweginfectie	zelden

Beschrijving van geselecteerde bijwerkingen

In gecontroleerde klinische studies waren de meest geziene bijwerkingen anticholinerge bijwerkingen zoals droge mond, wat bij ongeveer 4% van de patiënten optrad. Droge mond leidde in 28 klinische studies bij 18 van de 9647 patiënten tot staken van de behandeling (0,2% van de behandelde patiënten).

Ernstige bijwerkingen overeenkomstig de anticholinerge effecten zijn onder andere glaucoom, obstipatie en darmobstructie waaronder paralytische ileus en urineretentie.

Andere speciale patiëntengroepen

Bij hogere leeftijd kan de incidentie van anticholinerge bijwerkingen toenemen.

Melding van vermoedelijke bijwerkingen

Het is belangrijk om na toelating van het geneesmiddel vermoedelijke bijwerkingen te melden. Op deze wijze kan de verhouding tussen voordelen en risico's van het geneesmiddel voortdurend worden gevolgd. Beroepsbeoefenaren in de gezondheidszorg wordt verzocht alle vermoedelijke bijwerkingen te melden via het Nederlands Bijwerkingen Centrum Lareb (website: www.lareb.nl).

4.9 Overdosering

Hoge doseringen tiotropiumbromide kunnen leiden tot anticholinerge verschijnselen en symptomen.

Er traden echter geen systemische anticholinerge bijwerkingen op na een enkelvoudige geïnhaleerde dosis tot 340 microgram tiotropiumbromide in gezonde vrijwilligers.

Verder zijn er geen relevante bijwerkingen, behalve droge mond, waargenomen na 7 dagen waarin gezonde vrijwilligers werden behandeld met doseringen tot 170 microgram tiotropiumbromide. In een multiple dose studie in COPD patiënten met een maximale dagelijkse dosering van 43 microgram tiotropiumbromide gedurende vier weken zijn geen significante bijwerkingen waargenomen.

Acute intoxicatie door onopzettelijke orale inname van tiotropiumbromide capsules is onwaarschijnlijk aangezien tiotropium een lage orale biologische beschikbaarheid heeft.

5. FARMACOLOGISCHE EIGENSCHAPPEN

5.1 Farmacodynamische eigenschappen

Farmacotherapeutische categorie: andere geneesmiddelen voor obstructieve luchtwegaandoeningen, inhalatie medicatie, anticholinergica, ATC-code: R03B B04

Werkingsmechanisme

Tiotropiumbromide is een langwerkende, specifieke muscarine receptor antagonist, in de klinische geneeskunde vaak een anticholinergicum genoemd. Door binding aan de muscarine receptoren in het gladde spierweefsel van de bronchi, remt tiotropiumbromide de cholinerge (bronchoconstrictieve) werking van acetylcholine, dat vrijkomt uit de parasympatische zenuwuiteinden. Het heeft een gelijke affiniteit voor de subtypen muscarine receptoren M₁ tot M₅. In de luchtwegen vertoont tiotropiumbromide een competitief en reversibel antagonisme voor de M₃ receptoren, hetgeen leidt tot relaxatie.

De effecten zijn dosisafhankelijk en duren langer dan 24 uur. De lange werkingsduur is waarschijnlijk toe te schrijven aan de zeer langzame dissociatie van de M₃ receptor en vertoont daarbij een significant langere dissociatie-halfwaardetijd dan ipratropium.

Als N-quaternair anticholinergicum is tiotropiumbromide topicaal (broncho-) selectief bij toediening per inhalatie, met een acceptabele therapeutische breedte alvorens systemische anticholinerge effecten kunnen optreden.

Farmacodynamische effecten

De bronchodilatatie is hoofdzakelijk een lokaal effect (op de luchtwegen), en geen systemisch effect. Dissociatie van M₂ receptoren is sneller dan van M₃, wat in functionele in-vitro studies tot uitdrukking kwam als (kinetisch bepaalde) selectiviteit voor het subtype receptor M₃ boven M₂. De hoge potentie en trage receptordissociatie komen klinisch tot uiting in een significante en langwerkende bronchodilatatie in patiënten met COPD.

Electrofysiologie van het hart

Electrofysiologie: in een specifieke QT studie met 53 gezonde vrijwilligers werd bij toediening van Spiriva 18 microgram en 54 microgram (dit is driemaal de therapeutische dosis) gedurende 12 dagen het QT-interval van het ECG niet significant verlengd.

Klinische werkzaamheid en veiligheid

Het klinisch ontwikkelingsprogramma bestond uit vier 1 jaar durende en twee 6 maanden durende gerandomiseerde, dubbel-blinde studies met 2663 patiënten (1308 kregen tiotropiumbromide). Het 1-jarig programma bestond uit twee placebogecontroleerde studies en twee studies met een actieve controle (ipratropium). De twee 6 maanden studies waren zowel salmeterol als placebo gecontroleerd. Deze studies omvatten metingen van de longfunctie en gezondheid voor wat betreft dyspneu, exacerbaties en gezondheids-gerelateerde kwaliteit van leven.

Longfunctie

Tiotropiumbromide gaf bij eenmaal daagse toediening een significante verbetering in longfunctie (geforceerd expiratoir secondevolume, FEV₁ en geforceerde expiratoire vitale capaciteit, FVC) binnen 30 minuten na de eerste dosis en deze werd gehandhaafd gedurende 24 uur. Farmacodynamische steady state werd binnen een week bereikt met maximale bronchodilatatie op de derde dag.

Tiotropiumbromide gaf significante verbetering van de ochtend en avond PEF_R (*peak expiratory flow rate*= expiratoire piekstroom), die dagelijks bij de patiënt werd gemeten. De bronchodilatatoire effecten van tiotropiumbromide werden gehandhaafd gedurende de eenjarige periode van toediening zonder aanwijzingen van tolerantie.

Een gerandomiseerde, placebogecontroleerde klinische studie in 105 COPD-patiënten toonde aan dat de bronchodilatatie werd gehandhaafd gedurende het doseringsinterval van 24 uur in vergelijking met placebo, ongeacht of het geneesmiddel 's ochtends of 's avonds werd toegediend.

Klinische studies (tot 12 maanden)

Dyspneu, inspanningsvermogen

Tiotropiumbromide gaf een significante verbetering van dyspneu (berekend met de Transition Dyspnea Index). Deze verbetering werd gehandhaafd gedurende de gehele behandelingsperiode.

De invloed van de verbetering van dyspneu op het inspanningsvermogen is onderzocht bij 433 patiënten met matige tot ernstige COPD in twee gerandomiseerde, dubbel-blind, placebo-gecontroleerde onderzoeken. Deze onderzoeken lieten na 6 weken behandeling met Spiriva een significante verbetering van 19,7% (onderzoek A) en 28,3% (Onderzoek B) zien van het symptoom gelimiteerd uithoudingsvermogen, tijdens fietsergonometrie op 75% van het maximale inspanningsvermogen in vergelijking met placebo.

Gezondheidsgerelateerde kwaliteit van leven

Spiriva verbeterde significant de gezondheidsgerelateerde kwaliteit van leven, vastgesteld via de 'St. George's Respiratory Questionnaire' (SGRQ) totale score in een gerandomiseerd, dubbel blind placebo-gecontroleerd klinisch onderzoek van 9 maanden met 492 patiënten. Het deel van de patiënten dat met Spiriva werd behandeld en een klinisch relevante verbetering bereikte van de SGRQ totale score (dit is > 4 eenheden) was 10,9% hoger vergeleken met placebo (59,1% in de Spiriva groep ten opzichte van 48,2% in de placebo groep (p=0,029). Het gemiddelde verschil tussen beide groepen was 4,19 eenheden (p=0,001, betrouwbaarheidsinterval 1,69 – 6,68). De verbeteringen van de subdomeinen van de SGRQ-score waren 8,19 eenheden voor het subdomein 'symptomen', 3,91 eenheden voor het subdomein 'activiteit' en 3,61 eenheden voor het subdomein 'invloed op het dagelijks leven'. De verbeteringen van al deze aparte subdomeinen waren statistisch significant.

COPD-exacerbaties

In een gerandomiseerd, dubbel-blind, placebo-gecontroleerd onderzoek bij 1829 patiënten met matige tot zeer ernstige COPD verminderde tiotropiumbromide statistisch significant het percentage patiënten dat exacerbaties van COPD ondervond (32,2% tot 27,8%) en verminderde het aantal exacerbaties statistisch significant met 19% (1,05 tot 0,85 gevallen per patiëntjaar). Bovendien werd 7,0% van de patiënten in de tiotropiumbromide groep tegenover 9,5% van de patiënten in de placebogroep opgenomen in het ziekenhuis als gevolg van een COPD-exacerbatie (p=0,056). Het aantal opnames in het ziekenhuis veroorzaakt door COPD werd verminderd met 30% (0,25 tot 0,18 gevallen per patiëntjaar).

In een eenjarige gerandomiseerde, dubbel-blind, dubbel-dummy studie met parallele groepen werd een behandeling met eenmaal daags 18 microgram Spiriva vergeleken met een behandeling van tweemaal daags 50 microgram salmeterol HFA pMDI (dosisaërosol). Gemeten werd het effect op het optreden van matige tot ernstige exacerbaties bij 7376 patiënten met COPD en een geschiedenis van exacerbaties in het jaar voorafgaand aan de studie.

Tabel 1: overzicht van exacerbatie eindpunten

Eindpunt	Spiriva 18 microgram (HandiHaler) N = 3707	Salmeterol 50 microgram (HFA pMDI) N = 3669	Ratio (95% CI)	p- waarde
Tijd (dagen) tot eerste exacerbatie [†]	187	145	0,83 (0,77 – 0,90)	<0,001
Tijd tot eerste ernstige exacerbatie (ziekenhuisopname) [§]	-	-	0,72 (0,61 – 0,85)	<0,001
Patiënten met ≥1 exacerbaties, n (%)*	1277 (34,4)	1414 (38,5)	0,90 (0,85 – 0,95)	<0,001
Patiënten met ≥1 ernstige exacerbaties (ziekenhuisopname), n (%)*	262 (7,1)	336 (9,2)	0,77 (0,66-0,89)	<0,001

[†] Tijd (dagen) verwijst naar het eerste kwartiel van patiënten. Analyse van de tijd tot de gebeurtenis is gedaan door middel van het 'Cox's proportional hazards regression model' met (gepoolde) behandelcentrum en behandeling als covariabelen; ratio verwijst naar hazard ratio.

[§] Analyse van de tijd tot de gebeurtenis is gedaan door middel van het 'Cox's proportional hazards regression model' met (gepoolde) behandelcentrum en behandeling als covariabelen; ratio verwijst naar hazard ratio. Tijd (dagen) voor het eerste kwartiel van patiënten kan niet berekend worden, omdat het aantal patiënten met ernstige exacerbaties te laag is.

^{*} De patiëntenaantallen met deze gebeurtenis zijn geanalyseerd met de Cochran-Mantel-Haenszel test gestratificeerd door gepoolde behandelcentra; ratio verwijst naar de risico-ratio.

Vergeleken met salmeterol verlengde Spiriva de tijd tot de eerste exacerbatie (187 dagen vs 145 dagen), met een risicoreductie van 17% (hazard ratio, 0,83; 95% betrouwbaarheidsinterval [BI], 0,77 tot 0,90; $P < 0,001$). Spiriva verlengde ook de tijd tot de eerste ernstige exacerbatie (ziekenhuisopname) (hazard ratio, 0,72; 95% BI, 0,61 tot 0,85; $P < 0,001$).

Langetermijnstudies (langer dan 1 jaar, tot 4 jaar)

In een 4 jaar durend gerandomiseerd, dubbel blind placebo-gecontroleerd klinisch onderzoek met 5993 gerandomiseerde patiënten (3006 patiënten kregen placebo en 2987 Spiriva) bleef de verbetering in FEV₁ door Spiriva constant gedurende 4 jaar, vergeleken met placebo. Een groter deel van de patiënten voltooidde ≥ 45 maanden behandeling in de Spiriva groep, vergeleken met de placebo-groep (63,8% vs. 55,4%, $p < 0,001$). De jaarlijkse afnamesnelheid van FEV₁ was gelijk voor Spiriva en placebo. Er was een afname van 16% op het risico op overlijden tijdens de behandeling. De incidentie van overlijden was 4,79 per 100 patiëntenjaren in de placebogroep vs. 4,10 per 100 patiëntenjaren in de tiotropiumgroep (hazard ratio (tiotropium/placebo) = 0,84, 95% BI = 0,73, 0,97).

Behandeling met Spiriva verlaagde het risico op respiratoir falen (gerapporteerd via bijwerkingenrapportage) met 19% (2,09 vs. 1,68 gevallen per 100 patiëntenjaren, relatief risico (tiotropium/placebo) = 0,81, 95% BI = 0,65, 0,999).

Studie met tiotropium als actieve controle

Er is een grootschalige, gerandomiseerde, dubbelblinde, langetermijnstudie met actieve controle en een observatieperiode tot 3 jaar uitgevoerd om de werkzaamheid en veiligheid van Spiriva Respimat en Spiriva HandiHaler te vergelijken (5694 patiënten kregen Spiriva via HandiHaler, 5711 patiënten kregen Spiriva Respimat). De primaire eindpunten waren tijd tot de eerste COPD-exacerbatie, tijd tot overlijden door alle oorzaken en in een substudie (van 906 patiënten) de dal-FEV₁ (pre-dosis).

De tijd tot de eerste COPD-exacerbatie was voor Spiriva via HandiHaler tijdens het onderzoek numeriek vergelijkbaar met die van Spiriva Respimat (hazard ratio [Spiriva HandiHaler/Spiriva Respimat] 1,02 met een 95% BI van 0,97 tot 1,08). De mediane tijd tot de eerste COPD-exacerbatie was 719 dagen voor Spiriva via HandiHaler en 756 dagen voor Spiriva Respimat.

Het bronchusverwijdende effect van Spiriva via HandiHaler werd gehandhaafd gedurende 120 weken en was vergelijkbaar met dat van Spiriva Respimat. Het gemiddelde verschil in dal-FEV₁ voor Spiriva via HandiHaler versus Spiriva Respimat was 0,010 liter (95% BI -0,018 tot 0,038 liter).

In de post-marketing TIOSPIR-studie, waarin Spiriva Respimat en Spiriva via HandiHaler werden vergeleken, was de mortaliteit door alle oorzaken inclusief vitale status tijdens de studie met Spiriva via HandiHaler en Spiriva Respimat vergelijkbaar (de hazard ratio (Spiriva HandiHaler/Spiriva Respimat) = 1,04, 95% BI 0,91 -1,19).

Pediatrische patiënten

Het Europese Geneesmiddelenbureau heeft besloten af te zien van de verplichting voor de fabrikant om de resultaten in te dienen van onderzoek met Spiriva in alle subgroepen van pediatrische patiënten met COPD en cystische fibrose (zie rubriek 4.2 voor informatie over pediatrisch gebruik).

5.2 Farmacokinetische eigenschappen

a) Algemeen

Tiotropiumbromide is een niet-chirale quaternaire ammoniumverbinding en is weinig oplosbaar in water. Tiotropiumbromide wordt toegediend middels droge poeder inhalatie. Over het algemeen slaat bij de toedieningsweg per inhalatie het merendeel van de afgegeven dosis neer in het maagdarmkanaal, en een

kleiner gedeelte in het bedoelde orgaan, de longen. Veel van de farmacokinetische gegevens die hieronder staan vermeld, zijn verkregen met hogere doseringen dan therapeutisch aanbevolen.

b) Algemene eigenschappen van het werkzame bestanddeel na toediening van het geneesmiddel

Absorptie: na inhalatie door jonge vrijwilligers doet de absolute biologische beschikbaarheid van 19,5% vermoeden dat de fractie die de longen bereikt een hoge biologische beschikbaarheid heeft. Orale oplossingen van tiotropium hebben een absolute biologische beschikbaarheid van 2-3%. Maximale tiotropiumbromide plasmaconcentraties werden 5-7 minuten na inhalatie waargenomen.

Bij steady state waren de piek plasmaspiegels van tiotropiumbromide in COPD-patiënten 12,9 pg/ml en de plasmaspiegels daalden daarna snel volgens een multi-compartimentenmodel. Steady state dal plasmaconcentraties waren 1,71 pg/ml.

De systemische blootstelling aan tiotropium na inhalatie van tiotropium via de HandiHaler-inhalator was vergelijkbaar met tiotropium geïnhaleerd via de Respimat inhalator.

Distributie: tiotropium heeft een plasma-eiwitbinding van 72% aan plasma-eiwitten gebonden en vertoont een verdelingsvolume van 32 l/kg. Lokale concentraties in de longen zijn onbekend, maar de wijze van toediening duidt op wezenlijk hogere concentraties in de longen. Studies in ratten tonen aan dat tiotropiumbromide de bloed-hersenbarrière vrijwel niet passeert.

Biotransformatie: het metabolisme is gering. Dit werd aangetoond door de renale excretie van 74% onveranderd geneesmiddel na een intraveneuze dosis in jonge vrijwilligers.

De tiotropiumbromide-ester wordt non-enzymatisch gesplitst in een alcohol (N-methylscopine) en een zuur (dithienylglycolzuur) die inactief zijn op muscarine receptoren.

In-vitro experimenten met humane levermicrosomen en humane hepatocyten laten zien dat een zeker gedeelte van het geneesmiddel (<20% van de dosis na intraveneuze toediening) wordt gemetaboliseerd door cytochroom P450 (CYP) afhankelijke oxidatie en daarop volgende glutathion conjugatie tot een diversiteit aan fase-II metabolieten.

In vitro studies in humane levermicrosomen laten zien dat de enzymatische route kan worden geremd door de CYP2D6 (en 3A4) remmers kinidine, ketoconazol en gestodeen.

Dus CYP2D6 en 3A4 zijn betrokken bij de metabole route die verantwoordelijk is voor de eliminatie van een klein gedeelte van de dosis.

In humane levermicrosomen remt tiotropiumbromide, zelfs in supra-therapeutische concentraties, CYP1A1, 1A2, 2B6, 2C9, 2C19, 2D6, 2E1 of 3A niet.

Eliminatie: de effectieve halfwaardetijd van tiotropium ligt tussen de 27 en 45 uur bij COPD patiënten. De totale klaring was 880 ml/min na een intraveneuze dosis aan jonge vrijwilligers. Intraveneus toegediend tiotropium wordt grotendeels onveranderd uitgescheiden met de urine (74%). Na droge poeder inhalatie door COPD-patiënten tot steady state is de urinaire excretie 7% (1,3 µg) van het onveranderd geneesmiddel na 24 uur, de rest van het grotendeels niet in de darm geabsorbeerde geneesmiddel wordt met de faeces uitgescheiden. De renale klaring van tiotropium is groter dan de creatinineklaring, hetgeen wijst op actieve secretie in de urine. Na chronische eenmaal daagse inhalatie door COPD-patiënten werd de farmacologische steady state bereikt op dag 7, daarna trad geen accumulatie meer op.

Lineariteit/non-lineariteit: tiotropium vertoont een lineaire farmacokinetiek binnen de therapeutische breedte onafhankelijk van de formulering.

c) Speciale patiëntengroepen

Oudere patiënten: zoals te verwachten voor alle hoofdzakelijk renaal geklaarde geneesmiddelen is er een verband tussen veroudering en afgenomen renale klaring van tiotropium (365 ml/min bij COPD-patiënten

<65 jaar tot 271 ml/min in COPD-patiënten \geq 65 jaar). Dit resulteerde niet in een corresponderende stijging van de $AUC_{0-6,ss}$ of $C_{max,ss}$ waarden.

Patiënten met nierinsufficiëntie: na eenmaal daagse inhalatie van tiotropium tot steady state door COPD-patiënten resulteerde milde nierinsufficiëntie (CL_{CR} 50-80 ml/min) in een enigszins verhoogde $AUC_{0-6,ss}$ (tussen 1,8% en 30% hoger) en vergelijkbare $C_{max,ss}$ -waarden in vergelijking met patiënten met een normale nierfunctie (CL_{CR} >80 ml/min).

Bij COPD-patiënten met matige tot ernstige renale insufficiëntie (CL_{CR} <50 ml/min) had de intraveneuze toediening van een enkelvoudige dosis tiotropium een verdubbeling van de totale blootstelling tot gevolg (82% hogere AUC_{0-4h} en 52% hogere C_{max}) in vergelijking met COPD-patiënten met een normale nierfunctie, hetgeen werd bevestigd door plasmaconcentraties na droge poeder inhalatie.

Patiënten met leverinsufficiëntie: van leverinsufficiëntie is geen relevante invloed te verwachten op de farmacokinetiek van tiotropium. Tiotropium wordt hoofdzakelijk geklaard via renale eliminatie (74% bij jonge gezonde vrijwilligers) en eenvoudige non-enzymatische splitsing van de ester tot farmacologisch inactieve producten.

Japanse patiënten met COPD: bij een indirecte vergelijking van verschillende studies was de gemiddelde piekplasmaconcentratie van tiotropium 10 minuten na inhalatie van tiotropium bij steady state 20% tot 70% hoger bij COPD patiënten van Japanse afkomst in vergelijking met COPD patiënten van Kaukasische afkomst, maar er waren geen aanwijzingen voor een hogere mortaliteit of cardiaal risico bij patiënten van Japanse afkomst in vergelijking met patiënten van Kaukasische afkomst. Er zijn onvoldoende farmacokinetische data beschikbaar over andere etniciteiten of rassen.

Pediatrie patiënten: Zie rubriek 4.2.

d) Farmacokinetische/farmacodynamische relaties

Er is geen direct verband tussen de farmacokinetiek en farmacodynamiek.

5.3 Gegevens uit het preklinisch veiligheidsonderzoek

Veel effecten die in conventionele studies op het gebied van veiligheidsfarmacologie, toxiciteit bij herhaalde dosering en reproductietoxiciteit zijn waargenomen, kunnen worden verklaard door de anticholinerge eigenschappen van tiotropiumbromide.

Kenmerkend voor dieren, werden verminderde voedselconsumptie, verminderde gewichtstoename, droge mond en neus, verminderde traanvocht- en speekselproductie, mydriasis en versnelde hartslag waargenomen.

Andere relevante effecten die werden gezien in studies naar de toxiciteit bij herhaalde dosering waren; lichte irritatie van de luchtwegen in ratten en muizen gekenmerkt door rhinitis en veranderingen in het epitheel van de neusholte en larynx, prostatitis gepaard gaande met eiwitachtige neerslagen en lithiasis in de blaas in ratten.

Schadelijke effecten met betrekking tot de zwangerschap, embryofoetale ontwikkeling, bevalling of postnatale ontwikkeling konden alleen bij toxische maternale doseringen worden aangetoond.

Tiotropiumbromide was niet teratogeen bij ratten of konijnen. In een algemene reproductie- en vruchtbaarheidsstudie bij ratten was er bij iedere dosering geen aanwijzing dat er enig ongewenst effect optrad op de vruchtbaarheid of het paringsgedrag bij de behandelde ouders of hun nakomelingen.

De respiratoire (irritatie) en urogenitale (prostatitis) veranderingen en de reproductietoxiciteit werden waargenomen bij lokale of systemische exposure van meer dan 5 maal de therapeutische exposure. Studies naar de genotoxiciteit en carcinogeniciteit duiden niet op een speciaal risico voor mensen.

6. FARMACEUTISCHE GEGEVENS

6.1 Lijst van hulpstoffen

Lactosemonohydraat (kan kleine hoeveelheden melkeiwitten bevatten).

6.2 Gevallen van onverenigbaarheid

Niet van toepassing.

6.3 Houdbaarheid

2 jaar

Na openen van de blisterverpakking: gebruik binnen de volgende 9 dagen
12 maanden na eerste gebruik dient de HandiHaler vervangen te worden

6.4 Speciale voorzorgsmaatregelen bij bewaren

Bewaren beneden 25°C.

Niet in de vriezer bewaren.

6.5 Aard en inhoud van de verpakking

Aluminium/PVC/Aluminium peel-off blisterverpakking met 10 capsules.

De HandiHaler is een inhalatie-apparaat voor enkelvoudige dosering, gemaakt van acrylonitril-butadien-styreen (ABS) plastic materialen en roestvrij staal. De capsule opening is gemaakt van methyl-methacrylaat-acrylonitril-butadien-styreen (MABS) of polycarbonaat (PC) plastic materiaal.

Verpakkingsgroottes en meegeleverde hulpmiddelen:

- Kartonnen doos met 30 capsules (3 blisterverpakkingen)
- Kartonnen doos met 60 capsules (6 blisterverpakkingen)
- Kartonnen doos met 90 capsules (9 blisterverpakkingen)
- Kartonnen doos met HandiHaler en 10 capsules (1 blisterverpakking)
- Kartonnen doos met HandiHaler en 30 capsules (3 blisterverpakkingen)
- Ziekenhuisverpakking: bundelverpakking met 5 dozen van 30 capsules plus HandiHaler
- Ziekenhuisverpakking: bundelverpakking met 5 dozen van 60 capsules

Verder is een verpakking beschikbaar met een HandiHaler in een kartonnen doos.

Het kan voorkomen dat niet alle verpakkingsgroottes in de handel worden gebracht.

6.6 Speciale voorzorgsmaatregelen voor het verwijderen

Al het ongebruikte geneesmiddel of afvalmateriaal dient te worden vernietigd overeenkomstig lokale voorschriften.

7. HOUDER VAN DE VERGUNNING VOOR HET IN DE HANDEL BRENGEN

Boehringer Ingelheim International GmbH
Binger Straße 173
D-55216 Ingelheim am Rhein
Duitsland

8. NUMMER VAN DE VERGUNNING VOOR HET IN DE HANDEL BRENGEN

In het register ingeschreven onder:

Spiriva 18 microgram, inhalatiepoeder in harde capsules: RVG 26191.

9. DATUM VAN EERSTE VERLENING VAN DE VERGUNNING / VERLENGING VAN DE VERGUNNING

Datum van eerste verlening van de vergunning: 9 oktober 2001

Datum van laatste verlenging: 9 oktober 2016

10. DATUM VAN HERZIENING VAN DE TEKST

Laatste gedeeltelijke wijziging betreft de rubrieken 6.5: 3 januari 2019

Gedetailleerde informatie over dit geneesmiddel is beschikbaar op de website van het College ter Beoordeling van Geneesmiddelen (www.cbg-meb.nl).